

# Think Space 東京 ご利用方法 v4A

## 注意事項

1. ドアが複数あり、開け間違いが多発しています。必ず下記説明をご一読の上、開け間違いの無いようにお願いいたします。指定のドア以外が開くかどうか確認するため、ドアノブに手を掛けるのも厳禁です。
2. 喫煙場所はありません。一階のドア前にたむろいタバコを吸うことはできません。直ぐに通報されます。タバコを吸う場合は専有部のベランダでお願いします。また吸い殻はお持ち帰り頂きますようお願いいたします。
3. 駐輪場は、建物の裏側（キッチンのおく前）に1台分だけございます。建物の前に駐輪すると通報されます。
4. Aスタジオには全身ミラーがございます。転倒防止のため壁にワイヤーで固定されています。移動は自由ですが、ワイヤーを外して慎重に移動ください。また利用後は元の通り壁にワイヤー固定をしてください。ミラーの損傷は、一部でも2万円を申し受けます。

住所：品川区平塚3-6-1 The Space Togoshi 3階 301号室内 Aスタジオ

緊急時は下記へご連絡ください。

LINEサポート： @ 913pcfsk

電話担当1： 070-4296-3369

電話担当2： 070-4291-4267

## 【ご利用前にご注意ください】

一階建物前の駐車・駐輪、荷物の一時置きは全て厳禁です。

自転車置場  
この裏1台



事務所  
出入口

入り口



1.

2. The Space

3.



4.

5. 301

Think Space



6. 301

301

7.

## STEP 1

PINパッドに手をかざして  
文字が光るのを確認します

Touch PIN pad with your palm to wake up.  
用手掌唤醒触摸屏




## STEP 2


宿泊用暗証番号を入力します

Enter your PIN code.  
输入住宿用的密码



## STEP 3

右下の  カギマークを押して  
ドアが開くのを待ちます

Touch "Unlock" and wait the door open.  
轻点 , 等待开门



### ※ご注意

ドアが開かない場合、STEP1から再度ゆっくりとやり直してください。  
途中で操作を間違えた場合は、左下の < 戻るマークを押して、最初からやり直してください。

If not opened, repeat the process slowly and carefully.

You can hit < to restart process anytime when you made a mistake during the process.

如果门没有打开，请重复上面的步骤，慢慢地操作。

如果中途操作错误，轻点屏幕左下角的 <，重新开始。

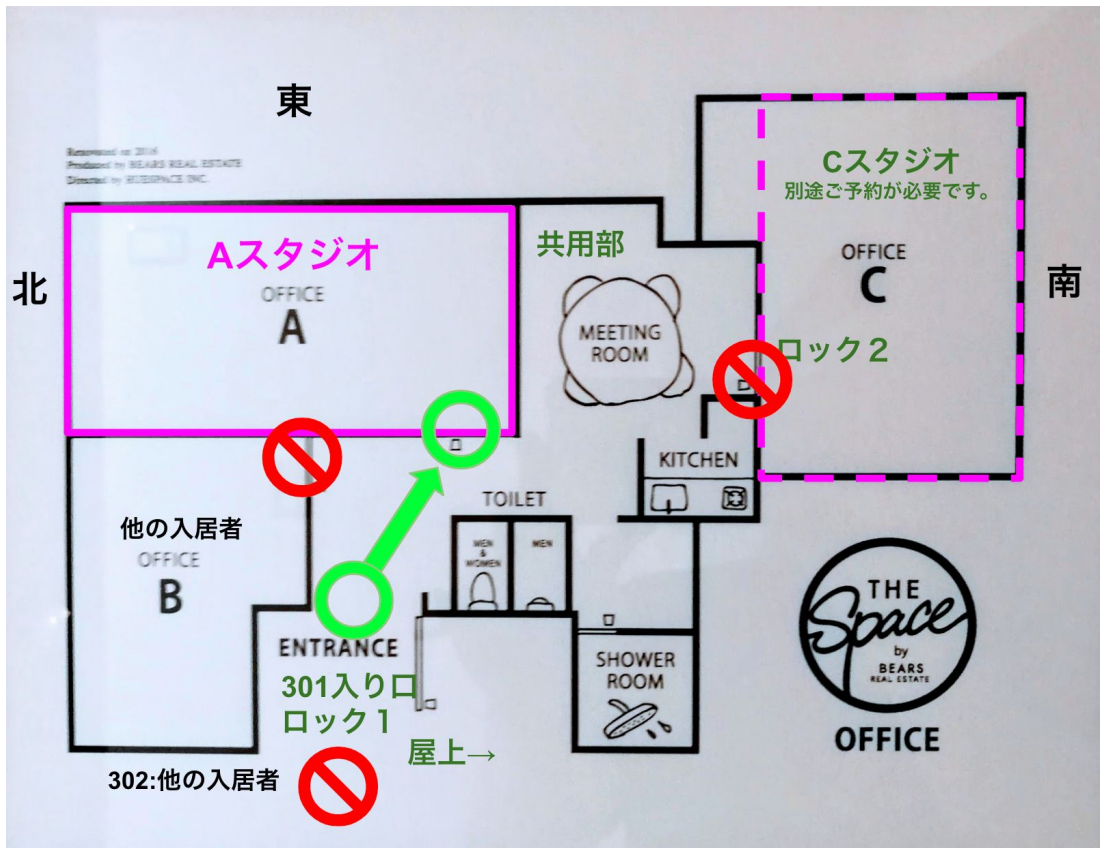
8.

A

### ご注意 2 :

1 枚目のドアの中に3つの部屋があります。今回ご利用頂けるのは正面のAスタジオと共用部のみです。間違ってドアを開ける事故が多発しております。正面のスマートロックがついている部屋のノブだけを開けられるようお願いいたします。

また、共用部のドアはオートロックです。ドアノブについている物理カギで施錠をされないようご注意ください。他オフィスの方が入れなくなります。



A

A

11.

12.

13.



- 1
- 5
- 
- 1500 LINE Pay PayPay
- 
- 1500
- 
- 
- LINE Facebook